

بانک مرکزی جمهوری اسلامی ایران

مدیریت کل آمارهای اقتصادی

اداره آمار اقتصادی

دایره شاخص بهای تولیدکننده و عمده‌فروشی

گزارش هفتگی متوسط قیمت خرده‌فروشی

برخی از مواد خوراکی در تهران

هفته منتهی به ۱۳۸۶/۵/۱۹

”نقل مطالب با ذکر ماخذ مجاز است“

بسمه تعالی

خلاصه نتایج گزارش هفتگی متوسط قیمت خرده‌فروشی برخی از مواد خوراکی در تهران























هفته منتهی به ۱۳۸۶/۵/۱۹

افزایش 

ثابت 

کاهش 

درصد تغییر نسبت به:

گروه	هفته قبل	هفته مشابه ماه قبل
۱- لبنیات	۰/۱ 	۰/۳ 
۲- تخم مرغ	۱۴/۶ 	۳۳/۱ 
۳- برنج	۰ 	۰ 
۴- حبوب	۰/۱ 	۰/۴ 
۵- میوه‌های تازه	۲/۷ 	۱۲/۰ 
۶- سبزی‌های تازه	۰/۲ 	۴/۵ 
۷- گوشت قرمز	۲/۱ 	۳/۲ 
۸- گوشت مرغ	۴/۹ 	۹/۴ 
۹- قند و شکر	۰/۱ 	۰/۷ 
۱۰- چای	۰/۲ 	۰/۴ 
۱۱- روغن نباتی	۰/۲ 	۰/۳ 

متوسط قیمت خرده فروشی برخی از مواد خوراکی در تهران

هفته منتهی به ۱۳۸۶/۵/۱۹

در هفته مورد گزارش قیمت کره پاستوریزه کاهش یافت و بهای سایر اقلام گروه لبنیات نسبت به هفته قبل ثابت بود. قیمت تخم مرغ بالا رفت و شانه‌ای ۲۳۰۰۰ الی ۲۷۵۰۰ ریال فروش می‌رفت. بهای انواع برنج تغییری نداشت. در گروه حبوب قیمت نخود و لوبیا سفید ثابت بود و بهای سایر اقلام نوسان جزئی نشان داد. خواربارفروشی‌های مستقر در میادین زیر نظر شهرداری اقلام حبوب را حدوداً کیلویی ۳۳۵۰ تا ۵۵۰۰ ریال پایین‌تر از قیمت انواع مشابه در فروشگاه‌های سطح شهر می‌فروختند.

در هفته مورد بررسی میادین زیر نظر شهرداری اقلام میوه و سبزی تازه را که کیفیت نسبتاً مناسبی داشت به نرخ‌های سازمان میادین میوه و تره‌بار شهرداری تهران می‌فروختند. ضمناً در میادین مذکور انجیر، زردآلو، گلابی و گیلان عرضه نمی‌گردید. میوه‌فروشی‌های سطح شهر اقلام مرغوب میوه و سبزی تازه را عرضه می‌نمودند که در گروه میوه‌های تازه بهای سیب گلاب تغییری نداشت و قیمت زردآلو، گلابی، گیلان و هلو افزایش اما بهای سایر اقلام کاهش یافت و در گروه سبزی‌های تازه قیمت سبزی‌های برگی ثابت بود و بهای بادنجان و پیاز بالا رفت ولی قیمت سایر اقلام پایین آمد. در این هفته بهای گوشت گوسفند نسبت به هفته قبل افزایش نشان داد و قیمت گوشت گاو و گوساله تغییری نداشت. بهای گوشت مرغ پایین آمد.

در هفته مورد گزارش قیمت شکر و روغن نباتی مایع ثابت بود و بهای قند، چای خارجی و روغن نباتی جامد نوسان اندکی نشان داد.

« گروه‌های مواد خوراکی »

۱ و ۲- لبنیات و تخم مرغ

در هفته مورد بررسی قیمت کره پاستوریزه ۱/۶ درصد پایین آمد و بهای سایر اقلام تغییری نداشت. قیمت تخم‌مرغ ۱۴/۶ درصد افزایش یافت.

۳ و ۴- برنج و حبوب

در این هفته بهای انواع برنج ثابت بود. در گروه حبوب قیمت نخود و لوبیا سفید تغییری نداشت و بهای لپه نخود و لوبیا چیتی هر یک ۰/۴ درصد بالا رفت ولی قیمت سایر اقلام ۰/۲ درصد الی ۰/۴ درصد پایین آمد.

۵ و ۶- میوه‌ها و سبزی‌های تازه

در گروه میوه‌های تازه بهای سیب گلاب ثابت بود و قیمت زردآلو ۷/۶ درصد، گلابی و گیلان هر کدام ۴/۶ درصد و هلو ۱/۱ درصد افزایش اما بهای سایر اقلام ۲/۷ درصد تا ۹/۷ درصد کاهش یافت. در گروه سبزی‌های تازه قیمت سبزی‌های برگی تغییری نداشت و بهای بادنجان ۷/۰ درصد و پیاز ۱/۱ درصد بالا رفت ولی قیمت سایر اقلام ۰/۴ درصد الی ۵/۴ درصد پایین آمد.

۷ و ۸- گوشت قرمز و گوشت مرغ

در هفته مورد گزارش بهای گوشت گوسفند ۳/۴ درصد افزایش یافت و قیمت گوشت گاو و گوساله ثابت بود. بهای گوشت مرغ ۴/۹ درصد پایین آمد.

۹، ۱۰ و ۱۱- قند، شکر، چای و روغن نباتی

در هفته مورد بررسی قیمت شکر و روغن نباتی مایع تغییری نداشت و بهای قند ۰/۱ درصد کاهش اما قیمت چای خارجی و روغن نباتی جامد به ترتیب ۰/۲ درصد و ۰/۳ درصد افزایش نشان داد.

متوسط قیمت خرده‌فروشی برخی از مواد خوراکی در تهران

هفته منتهی به ۱۳۸۶/۵/۱۹

(قیمت به ریال)

درصد تغییر نسبت به:		متوسط قیمت در:			قیمت میادین شهرداری	واحد	گروه و کالا
هفته مشابه ماه قبل	هفته قبل	هفته مشابه ماه قبل	هفته قبل	هفته جاری			
۰/۳	-۰/۱						۱ - لبنیات
.	.	۸۲۲۰	۸۲۲۰	۸۲۲۰		کیلو	ماست غیرپاستوریزه
.	.	۸۰۰۰	۸۰۰۰	۸۰۰۰		کیلو	ماست پاستوریزه
.	.	۴۱۷۲۰	۴۱۷۲۰	۴۱۷۲۰		کیلو	پنیر غیرپاستوریزه
.	.	۱۱۵۰۰	۱۱۵۰۰	۱۱۵۰۰	۱۱۵۰۰	بسته ۴۵۰ گرمی	پنیر پاستوریزه
۱/۲	-۱/۶	۴۷۶۹۰	۴۹۰۰۰	۴۸۲۴۰		کیلو	کره پاستوریزه
۰/۵	.	۷۴۶۰	۷۵۰۰	۷۵۰۰		لیتر	شیر استریلیزه
۳۳/۱	۱۴/۶						۲ - تخم مرغ
۳۳/۱	۱۴/۶	۱۹۲۷۰	۲۲۳۸۰	۲۵۶۴۰		شانه حدود ۲ کیلو	تخم مرغ
.	.						۳ - برنج
.	.	۴۳۵۰	۴۳۵۰	۴۳۵۰		کیلو	برنج وارداتی تایلندی
.	.	۸۹۵۰	۸۹۵۰	۸۹۵۰		کیلو	برنج وارداتی غیر تایلندی
.	.	۱۶۳۵۰	۱۶۳۵۰	۱۶۳۵۰	۱۳۵۰۰	کیلو	برنج داخله درجه یک
.	.	۱۰۳۶۰	۱۰۳۶۰	۱۰۳۶۰	۸۵۰۰ - ۸۲۰۰	کیلو	برنج داخله درجه دو
-۰/۴	۰/۱						۴ - حبوب
-۰/۵	.	۱۳۱۳۰	۱۳۰۷۰	۱۳۰۷۰	۸۵۰۰	کیلو	نخود
-۱/۰	۰/۴	۱۷۱۷۰	۱۶۹۴۰	۱۷۰۰۰	۱۱۵۰۰	کیلو	لپه نخود
-۰/۳	-۰/۲	۱۲۳۹۰	۱۲۳۷۰	۱۲۳۵۰	۹۰۰۰	کیلو	عدس
۰/۴	۰/۴	۲۱۳۶۰	۲۱۳۶۰	۲۱۴۵۰		کیلو	لوبیا چیتی
.	.	۱۵۳۱۰	۱۵۳۱۰	۱۵۳۱۰		کیلو	لوبیا سفید
-۰/۱	-۰/۴	۲۰۵۱۰	۲۰۵۷۰	۲۰۴۸۰		کیلو	لوبیا قرمز
-۱۲/۰	-۲/۷						۵ - میوه‌های تازه
-۲۱/۷	.	۱۱۵۹۰	۹۰۸۰	۹۰۸۰	۴۵۰۰	کیلو	سیب گلاب
۰	۰	*	*	۱۱۹۲۰		کیلو	انجیر
-۳/۶	۷/۶	۱۱۸۱۰	۱۰۵۸۰	۱۱۳۸۰		کیلو	زردآلو
-۱۸/۸	-۳/۲	۱۱۲۵۰	۹۴۴۰	۹۱۴۰	۴۴۰۰	کیلو	آلو
۰	۴/۶	*	۱۲۲۶۰	۱۲۸۳۰		کیلو	گلابی
-۳۹/۶	-۲/۷	۱۷۲۵۰	۱۰۷۱۰	۱۰۴۲۰	۴۵۰۰	کیلو	شلیل وشبرنگ
۲۵/۳	۴/۶	۱۴۶۷۰	۱۷۵۷۰	۱۸۳۸۰		کیلو	گیلاس
-۱۵/۸	۱/۱	۱۰۷۴۰	۸۹۴۰	۹۰۴۰	۵۰۰۰ - ۴۸۰۰	کیلو	هلو
-۵۳/۶	-۹/۷	۱۴۵۲۰	۷۴۶۰	۶۷۴۰	۳۵۰۰	کیلو	انگور
-۶/۶	-۸/۵	۳۸۱۰	۳۸۹۰	۳۵۶۰	۲۵۰۰	کیلو	طالبی

* قیمت‌گیری میسر نیست.

۰ محاسبه درصد تغییر امکان پذیر نیست.

متوسط قیمت خرده‌فروشی برخی از مواد خوراکی در تهران

هفته منتهی به ۱۳۸۶/۵/۱۹

(قیمت به ریال)

درصد تغییر نسبت به:		متوسط قیمت در:			قیمت میادین شهرداری	واحد	گروه و کالا
هفته قبل	هفته مشابه ماه قبل	هفته قبل	هفته مشابه ماه قبل	هفته جاری			
-۱۳/۸	-۹/۴	۵۱۳۰	۴۸۸۰	۴۴۲۰	۲۹۰۰	کیلو	خریزه
-۱۲/۴	-۵/۵	۲۷۴۰	۲۵۴۰	۲۴۰۰	۱۷۰۰	کیلو	هندوانه
-۴/۵	-۰/۲						۶ - سبزی‌های تازه
-۶/۸	-۱/۰	۴۱۴۰	۳۹۰۰	۳۸۶۰	۲۵۰۰	کیلو	خیار
-۱/۴	-۰/۸	۳۶۰۰	۳۵۸۰	۳۵۵۰	۲۴۰۰	کیلو	گوجه فرنگی
-۱۳/۰	۷/۰	۴۲۲۰	۳۴۳۰	۳۶۷۰	۲۲۰۰	کیلو	بادنجان
-۱۲/۶	-۲/۴	۳۷۳۰	۳۳۴۰	۳۲۶۰	۱۸۰۰	کیلو	کدو سبز
-۲/۹	-۰/۴	۵۵۸۰	۵۴۴۰	۵۴۲۰	۳۹۰۰	کیلو	سیب زمینی
-۴/۲	۱/۱	۲۸۸۰	۲۷۳۰	۲۷۶۰	۱۶۰۰	کیلو	پیاز
-۱۶/۳	-۵/۴	۶۹۵۰	۶۱۵۰	۵۸۲۰	۳۵۰۰	کیلو	لوبیا سبز
-۲/۱	۰	۳۳۳۰	۳۲۶۰	۳۲۶۰	۲۰۰۰	کیلو	سبزی‌های برگ‌ری
۳/۲	۲/۱						۷ - گوشت قرمز
۴/۹	۳/۴	۶۴۶۵۰	۶۵۶۳۰	۶۷۸۴۰	۶۵۰۰۰ - ۶۶۰۰۰	کیلو	گوشت گوسفند با استخوان
۰/۳	۰	۶۵۷۴۰	۶۵۸۹۰	۶۵۹۲۰	۶۳۵۰۰ - ۶۵۵۰۰	کیلو	گوشت گاو و گوساله بی‌استخوان
-۹/۴	-۴/۹						۸ - گوشت مرغ
-۹/۴	-۴/۹	۱۹۳۴۰	۱۸۴۳۰	۱۷۵۲۰	۱۵۹۰۰	کیلو	گوشت مرغ
-۰/۷	-۰/۱						۹ - قند و شکر
-۱/۱	-۰/۱	۸۴۶۰	۸۳۸۰	۸۳۷۰	۶۲۰۰ - ۶۵۰۰	کیلو	قند
-۰/۲	۰	۶۲۱۰	۶۲۰۰	۶۲۰۰	۵۴۰۰ - ۵۵۰۰	کیلو	شکر
۰/۴	۰/۲						۱۰ - چای
۰/۴	۰/۲	۳۵۹۰۰	۳۵۹۷۰	۳۶۰۴۰	۳۴۰۰۰ - ۳۵۰۰۰	بسته ۵۰۰ گرمی	چای خارجی
۰/۳	۰/۲						۱۱ - روغن نباتی
۰/۴	۰/۳	۷۵۳۲۰	۷۵۳۸۰	۷۵۶۲۰	۷۲۰۰۰ - ۷۶۲۵۰	حلب ۵ کیلوئی	روغن نباتی جامد
۰	۰	۱۳۱۵۰	۱۳۱۵۰	۱۳۱۵۰	۱۲۵۰۰ - ۱۳۰۰۰	لیتر	روغن نباتی مایع