



بانک مرکزی جمهوری اسلامی ایران

مدیریت کل آمارهای اقتصادی

اداره آمار اقتصادی

دایره شاخص بهای کالاها و خدمات مصرفی

## گزارش هفتگی متوسط قیمت خرده‌فروشی

برخی از مواد خوراکی در تهران

هفته منتهی به ۱۳۸۷/۹/۲۹

نقل مطالب با ذکر ماخذ مجاز است

[www.cbi.ir](http://www.cbi.ir)

بسمه تعالی

خلاصه نتایج گزارش هفتگی متوسط قیمت خرده‌فروشی برخی از مواد خوراکی در تهران























هفته منتهی به ۱۳۸۷/۹/۲۹

افزایش 

ثابت 

کاهش 

درصد تغییر نسبت به:

گروه	هفته قبل	هفته مشابه ماه قبل
۱- لبنیات	۰ 	۰ 
۲- تخم مرغ	۲/۰ 	۱/۴ 
۳- برنج	۰/۲ 	۰/۱ 
۴- حبوب	۱/۲ 	۴/۰ 
۵- میوه‌های تازه	۱۱/۰ 	۶/۵ 
۶- سبزی‌های تازه	۰/۸ 	۴/۱ 
۷- گوشت قرمز	۰/۲ 	۰/۵ 
۸- گوشت مرغ	۱/۵ 	۷/۳ 
۹- قند و شکر	۰/۷ 	۱/۲ 
۱۰- چای	۰/۱ 	۰/۱ 
۱۱- روغن نباتی	۲/۶ 	۱۰/۹ 

## متوسط قیمت خرده فروشی برخی از مواد خوراکی در تهران

هفته منتهی به ۱۳۸۷/۹/۲۹

در هفته مورد گزارش، در گروه لبنیات قیمت پنیر غیر پاستوریزه نسبت به هفته قبل افزایش جزئی داشت و قیمت سایر اقلام این گروه ثابت بود. بهای تخم مرغ کاهش داشت و شانه‌ای ۳۰۰۰۰ الی ۴۰۰۰۰ ریال فروش می‌رفت. در گروه برنج قیمت برنج داخله درجه دو و برنج وارداتی تایلندی بدون تغییر بود. بهای برنج وارداتی غیرتایلندی افزایش جزئی ولی قیمت برنج داخله درجه یک کاهش جزئی یافت. در میادین زیرنظر شهرداری بجز برنج داخله درجه یک که عرضه کمی داشت سایر انواع برنج عرضه نمی‌گردید. در گروه حبوب بهای تمام اقلام این گروه افزایش یافت. در خواروبار فروشی‌های مستقر در میادین زیرنظر شهرداری اقلام حبوب عرضه نمی‌گردید.

در هفته مورد بررسی، در میادین زیرنظر شهرداری تهران خربزه عرضه نمی‌گردید و انگور عرضه کمی داشت ولی بقیه اقلام میوه و سبزی تازه را که تعدادی از آن‌ها از نظر کیفی در سطح پایینی قرار داشتند به نرخ مصوب سازمان میادین میوه و تره‌بار شهرداری می‌فروختند. میوه فروشی‌های سطح شهر اقلام مرغوب میوه و سبزی تازه را عرضه می‌نمودند که در گروه میوه‌های تازه قیمت تمام اقلام این گروه (به جز لیموشیرین که کاهش داشت) افزایش یافت. در گروه سبزی‌های تازه بهای خیار، سیب زمینی، پیاز و سبزی‌های برگی افزایش ولی قیمت سایر اقلام این گروه کاهش یافت. در این هفته بهای گوشت گوسفند افزایش جزئی و قیمت گوشت مرغ کاهش یافت. بهای گوشت تازه گاو و گوساله ثابت بود.

در هفته مورد بررسی، قیمت قند و شکر افزایش یافت. بهای چای خارجی و انواع روغن نباتی کاهش یافت.

## گروه‌های مواد خوراکی

### ۱ و ۲ - لبنیات و تخم مرغ

در هفته مورد گزارش، در گروه لبنیات قیمت پنیر غیرپاستوریزه نسبت به هفته قبل ۰/۳ درصد افزایش یافت و بهای سایر اقلام این گروه ثابت بود. قیمت تخم‌مرغ ۲/۰ درصد کاهش داشت.

### ۳ و ۴ - برنج و حبوب

در هفته مورد بررسی، در گروه برنج قیمت برنج وارداتی تایلندی و برنج داخله درجه دو بدون تغییر بود. قیمت برنج وارداتی غیرتایلندی ۰/۲ درصد افزایش ولی بهای برنج داخله درجه یک ۰/۳ درصد کاهش داشت. در گروه حبوب بهای تمام اقلام بین ۰/۴ درصد تا ۲/۳ درصد افزایش یافت.

### ۵ و ۶ - میوه‌ها و سبزی‌های تازه

در هفته مورد گزارش، در گروه میوه‌های تازه قیمت لیموشیرین ۳/۴ درصد کاهش ولی بهای سایر اقلام این گروه بین ۰/۵ درصد تا ۸/۷ درصد و به ویژه هندوانه و خربزه به ترتیب معادل ۳۵/۹ درصد و ۹۸/۶ درصد افزایش یافت. در گروه سبزی‌های تازه قیمت خیار ۱/۷ درصد، سیب زمینی ۷/۸ درصد، پیاز ۱۰/۷ درصد و سبزی های برگی ۰/۹ درصد افزایش ولی بهای سایر اقلام این گروه بین ۰/۸ درصد تا ۱۰/۸ درصد کاهش داشت.

### ۷ و ۸ - گوشت قرمز و گوشت مرغ

در این هفته، قیمت گوشت گوسفند ۰/۳ درصد افزایش ولی بهای گوشت مرغ ۱/۵ درصد کاهش داشت. قیمت گوشت تازه گاو و گوساله ثابت بود.

### ۹، ۱۰ و ۱۱ - قند، شکر، چای و روغن نباتی

در هفته مورد گزارش، بهای قند و شکر به ترتیب معادل ۰/۸ درصد و ۰/۴ درصد افزایش ولی قیمت چای خارجی و روغن نباتی مایع هر یک ۰/۱ درصد و روغن نباتی جامد ۳/۴ درصد کاهش داشت.

# متوسط قیمت خرده‌فروشی برخی از مواد خوراکی در تهران

هفته منتهی به ۱۳۸۷/۹/۲۹

(قیمت به ریال)

درصد تغییر نسبت به:		متوسط قیمت در سطح شهر:			قیمت میادین شهرداری	واحد	گروه و کالا
هفته قبل	هفته مشابه ماه قبل	هفته قبل	هفته مشابه ماه قبل	هفته جاری			
۰	۰						<b>۱ - لبنیات</b>
۰/۲	۰	۱۰۱۳۰	۱۰۱۵۰	۱۰۱۵۰		کیلو	ماست غیر پاستوریزه
۰	۰	۱۰۰۰۰	۱۰۰۰۰	۱۰۰۰۰		کیلو	ماست پاستوریزه
۰/۴	۰/۳	۵۲۲۸۰	۵۲۳۲۰	۵۲۴۸۰		کیلو	پنیر غیر پاستوریزه
۰	۰	۱۵۰۰۰	۱۵۰۰۰	۱۵۰۰۰	۱۵۰۰۰	بسته ۴۵۰ گرمی	پنیر پاستوریزه
۰	۰	۵۹۹۰۰	۵۹۹۰۰	۵۹۹۰۰	۵۹۰۰۰ - ۶۰۰۰۰	کیلو	کره پاستوریزه
۰	۰	۹۰۰۰	۹۰۰۰	۹۰۰۰		لیتر	شیر استریلیزه
-۱/۴	-۲/۰						<b>۲ - تخم مرغ</b>
-۱/۴	-۲/۰	۳۷۲۸۰	۳۷۵۰۰	۳۶۷۴۰	۳۰۰۰۰	شانه حدود ۲ کیلو	تخم مرغ
۰/۱	-۰/۲						<b>۳ - برنج</b>
۲/۶	۰	۱۱۷۰۰	۱۲۰۰۰	۱۲۰۰۰		کیلو	برنج وارداتی تایلندی
۲/۵	۰/۲	۲۴۸۳۰	۲۵۴۲۰	۲۵۴۶۰		کیلو	برنج وارداتی غیر تایلندی
-۰/۳	-۰/۳	۳۶۰۲۰	۳۶۰۰۰	۳۵۹۰۰	۲۳۵۰۰	کیلو	برنج داخله درجه یک
۱/۰	۰	۲۰۴۶۰	۲۰۶۷۰	۲۰۶۷۰		کیلو	برنج داخله درجه دو
۴/۰	۱/۲						<b>۴ - حبوب</b>
۵/۹	۰/۹	۱۴۱۰۰	۱۴۸۰۰	۱۴۹۳۰		کیلو	نخود
۱/۹	۰/۴	۲۰۴۶۰	۲۰۷۶۰	۲۰۸۵۰		کیلو	لپه نخود
۵/۶	۱/۹	۱۹۲۰۰	۱۹۸۹۰	۲۰۲۷۰		کیلو	عدس
۴/۱	۱/۰	۲۱۹۲۰	۲۲۵۹۰	۲۲۸۱۰		کیلو	لوبیا چیتی
۲/۹	۱/۴	۱۹۲۸۰	۱۹۵۵۰	۱۹۸۳۰		کیلو	لوبیا چشم بلبلی
۳/۱	۱/۴	۱۶۶۴۰	۱۶۹۳۰	۱۷۱۶۰		کیلو	لوبیا سفید
۲/۳	۲/۳	۲۳۷۵۰	۲۳۷۵۰	۲۴۳۰۰		کیلو	لوبیا قرمز
۶/۵	۱۱/۰						<b>۵ - میوه‌های تازه</b>
۱۱/۱	۲/۰	۱۱۸۴۰	۱۲۹۰۰	۱۳۱۶۰	۶۶۰۰ - ۷۱۰۰	کیلو	سیب قرمز تخم لبنان
۱۰/۹	۵/۷	۱۱۱۵۰	۱۱۶۹۰	۱۲۳۶۰	۶۲۰۰ - ۶۷۰۰	کیلو	سیب زرد تخم لبنان
-۲۵/۴	۰/۵	۱۶۴۰۰	۱۲۱۸۰	۱۲۲۴۰	۴۵۰۰ - ۷۵۰۰	کیلو	پرتقال درجه یک
-۵/۲	۳/۲	۹۲۰۰	۸۴۵۰	۸۷۲۰	۳۹۰۰ - ۴۸۰۰	کیلو	نارنگی
-۶/۳	-۳/۴	۱۰۷۰۰	۱۰۳۸۰	۱۰۰۳۰	۵۴۰۰ - ۶۳۰۰	کیلو	لیمو شیرین
۱۹/۰	۸/۷	۱۵۸۲۰	۱۷۳۳۰	۱۸۸۳۰	۹۰۰۰ - ۱۴۰۰۰	کیلو	انار
۳/۹	۳/۱	۲۰۳۵۰	۲۰۵۱۰	۲۱۱۵۰	۱۱۵۰۰	کیلو	انگور
۸۷/۰	۹۸/۶	۷۷۰۰	۷۲۵۰	۱۴۴۰۰		کیلو	خریزه
۵۵/۹	۳۵/۹	۳۴۰۰	۳۹۰۰	۵۳۰۰	۲۰۰۰ - ۲۵۰۰	کیلو	هندوانه

# متوسط قیمت خرده‌فروشی برخی از مواد خوراکی در تهران

هفته منتهی به ۱۳۸۷/۹/۲۹

(قیمت به ریال)

درصد تغییر نسبت به:		متوسط قیمت در سطح شهر:			قیمت میادین شهرداری	واحد	گروه و کالا
هفته مشابه ماه قبل	هفته قبل	هفته مشابه ماه قبل	هفته قبل	هفته جاری			
۴/۱	۰/۸						<b>۶ - سبزی‌های تازه</b>
۲/۲	۱/۷	۷۶۳۰	۷۶۷۰	۷۸۰۰	۴۳۰۰ - ۶۵۰۰	کیلو	خیار
-۱۲/۳	-۱۰/۸	۱۷۸۲۰	۱۷۵۳۰	۱۵۶۳۰	۵۵۰۰	کیلو	گوجه فرنگی
۲۰/۵	-۱/۷	۶۲۰۰	۷۶۰۰	۷۴۷۰	۴۰۰۰ - ۴۲۰۰	کیلو	بادنجان
-۱۴/۴	-۰/۸	۸۴۷۰	۷۳۱۰	۷۲۵۰	۳۸۰۰ - ۴۰۰۰	کیلو	کدو سبز
۲۱/۶	۷/۸	۳۰۶۰	۳۴۵۰	۳۷۲۰	۱۸۰۰	کیلو	سیب زمینی
۸/۲	۱۰/۷	۳۹۲۰	۳۸۳۰	۴۲۴۰	۱۶۰۰ - ۲۶۰۰	کیلو	پیاز
۳۶/۱	-۹/۳	۹۷۵۰	۱۴۶۳۰	۱۳۲۷۰	۵۲۰۰	کیلو	لوبیا سبز
۲/۵	۰/۹	۴۴۵۰	۴۵۲۰	۴۵۶۰	۳۰۰۰ - ۳۲۰۰	کیلو	سبزی‌های برگی
۰/۵	۰/۲						<b>۷ - گوشت قرمز</b>
۰/۹	۰/۳	۹۰۹۴۰	۹۱۴۵۰	۹۱۷۳۰	۸۴۵۰۰ - ۸۸۳۰۰	کیلو	گوشت گوسفند با استخوان
.	.	۸۶۰۰۰	۸۶۰۰۰	۸۶۰۰۰	۷۴۰۰۰ - ۷۸۵۰۰	کیلو	گوشت گاو و گوساله بی‌استخوان
-۷/۳	-۱/۵						<b>۸ - گوشت مرغ</b>
-۷/۳	-۱/۵	۲۶۳۳۰	۲۴۸۰۰	۲۴۴۲۰	۲۳۰۰۰	کیلو	گوشت مرغ
۱/۲	۰/۷						<b>۹ - قند و شکر</b>
۱/۶	۰/۸	۹۵۴۰	۹۶۱۰	۹۶۹۰		کیلو	قند
۰/۴	۰/۴	۷۱۶۰	۷۱۶۰	۷۱۹۰	۶۲۰۰	کیلو	شکر
-۰/۱	-۰/۱						<b>۱۰ - چای</b>
-۰/۱	-۰/۱	۴۵۸۸۰	۴۵۸۷۰	۴۵۸۲۰	۴۰۰۰۰ - ۴۳۰۰۰	بسته ۵۰۰ گرمی	چای خارجی
-۱۰/۹	-۲/۶						<b>۱۱ - روغن نباتی</b>
-۱۲/۶	-۳/۴	۱۰۱۷۵۰	۹۲۰۴۰	۸۸۹۳۰	۸۵۰۰۰	حلب ۵ کیلوئی	روغن نباتی جامد
-۵/۲	-۰/۱	۱۸۵۲۰	۱۷۵۶۰	۱۷۵۵۰	۱۷۵۰۰	لیتر	روغن نباتی مایع