



بانک مرکزی جمهوری اسلامی ایران

مدیریت کل آمارهای اقتصادی

اداره آمار اقتصادی

دایره شاخص بهای کالاها و خدمات مصرفی

گزارش هفتگی متوسط قیمت خرده‌فروشی

برخی از مواد خوراکی در تهران

هفته منتهی به ۸۸/۱۰/۱۱

نقل مطالب با ذکر ماخذ مجاز است

www.cbi.ir

بسمه تعالی

خلاصه نتایج گزارش هفتگی متوسط قیمت خرده‌فروشی برخی از مواد خوراکی در تهران























هفته منتهی به ۸۸/۱۰/۱۱

افزایش 

ثابت 

کاهش 

درصد تغییر نسبت به:

گروه	هفته قبل	هفته مشابه ماه قبل
۱- لبنیات	۰ 	۰ 
۲- تخم مرغ	۳/۲ 	۱۷/۶ 
۳- برنج	۰/۶ 	۱/۱ 
۴- حبوب	۰ 	۰/۶ 
۵- میوه‌های تازه	۴/۱ 	۹/۶ 
۶- سبزی‌های تازه	۴/۶ 	۹/۷ 
۷- گوشت قرمز	۰/۲ 	۰ 
۸- گوشت مرغ	۰/۸ 	۶/۵ 
۹- قند و شکر	۰/۱ 	۶/۶ 
۱۰- چای	۰/۵ 	۰/۶ 
۱۱- روغن نباتی	۰ 	۰/۸ 

متوسط قیمت خرده فروشی برخی از مواد خوراکی در تهران

هفته منتهی به ۱۳۸۸/۱۰/۱۱

در هفته مورد گزارش، در گروه لبنیات بهای همه اقلام این گروه نسبت به هفته قبل ثابت بود. قیمت تخم مرغ کاهش یافت و شانه‌ای ۲۷۴۰۰ الی ۳۶۰۰۰ ریال فروش می‌رفت. در گروه برنج، بهای تمام اقلام این گروه افزایش داشت. در گروه حبوب، قیمت عدس اندکی افزایش یافت. بهای سایر اقلام این گروه نسبت به هفته قبل ثابت بود. در خواروبار فروشی‌های مستقر در میادین زیر نظر شهرداری اقلام حبوب عرضه نمی‌گردید.

در هفته مورد بررسی، در میادین زیر نظر شهرداری تهران انگور، انار، پرتقال درجه یک و لوبیا سبز عرضه کمی داشت ولی بقیه اقلام میوه و سبزی تازه را که تعدادی از آن‌ها از نظر کیفی در سطح پایینی قرار داشتند به نرخ مصوب سازمان میادین میوه و تره‌بار شهرداری می‌فروختند. میوه فروشی‌های سطح شهر اقلام مرغوب میوه و سبزی تازه را عرضه می‌نمودند که در گروه میوه‌های تازه قیمت لیمو شیرین اندکی افزایش ولی بهای سایر اقلام این گروه کاهش یافت. در گروه سبزی‌های تازه قیمت بادنجان، لوبیا سبز و به ویژه سبزی‌های برگی افزایش ولی بهای سایر اقلام این گروه کاهش داشت. در این هفته قیمت گوشت گوسفند اندکی افزایش ولی بهای گوشت تازه گاو و گوساله و گوشت مرغ اندکی کاهش یافت.

در هفته مورد بررسی، قیمت شکر و چای خارجی افزایش جزئی داشت. بهای قند،

و انواع روغن نباتی ثابت بود.

گروه‌های مواد خوراکی

۱ و ۲ - لبنیات و تخم‌مرغ

در هفته مورد گزارش، در گروه لبنیات بهای همه اقلام این گروه نسبت به هفته قبل ثابت بود. قیمت تخم‌مرغ معادل ۳/۲ درصد کاهش داشت.

۳ و ۴ - برنج و حبوب

در هفته مورد بررسی، در گروه برنج قیمت برنج وارداتی غیرتایلندی معادل ۰/۳ درصد، برنج داخله درجه یک ۰/۷ درصد و برنج داخله درجه دو ۰/۱ درصد نسبت به هفته قبل افزایش یافت. در گروه حبوب بهای عدس معادل ۰/۲ درصد افزایش داشت. قیمت سایر اقلام این گروه ثابت بود.

۵ و ۶ - میوه‌ها و سبزی‌های تازه

در هفته مورد گزارش، در گروه میوه‌های تازه قیمت لیموشیرین معادل ۰/۶ درصد نسبت به هفته قبل افزایش ولی بهای سایر اقلام این گروه بین ۱/۲ درصد تا ۷/۸ درصد کاهش یافت. در گروه سبزی‌های تازه قیمت بادنجان معادل ۱/۶ درصد، لوبیا سبز ۳/۶ درصد و سبزی‌های برگی ۱۸/۹ درصد افزایش ولی بهای سایر اقلام این گروه بین ۰/۱ درصد تا ۶/۸ درصد کاهش داشت.

۷ و ۸ - گوشت قرمز و گوشت مرغ

در هفته مورد بررسی نسبت به هفته قبل قیمت گوشت گوسفند معادل ۰/۹ درصد افزایش ولی بهای گوشت تازه گاو و گوساله ۰/۶ درصد و گوشت مرغ ۰/۸ درصد کاهش یافت.

۹، ۱۰ و ۱۱ - قند، شکر، چای و روغن نباتی

در هفته مورد گزارش، قیمت شکر معادل ۰/۴ درصد و چای خارجی ۰/۵ درصد افزایش داشت. بهای قند و انواع روغن نباتی ثابت بود.

متوسط قیمت خرده‌فروشی برخی از مواد خوراکی در تهران
هفته منتهی به ۱۳۸۸/۱۰/۱۱

(قیمت به ریال)

درصد تغییر نسبت به:			متوسط قیمت در سطح شهر:			قیمت میدین شهرداری	واحد	گروه و کالا
هفته مشابه سال قبل	هفته مشابه ماه قبل	هفته قبل	هفته مشابه ماه قبل	هفته قبل	هفته جاری			
۱/۹	•	•						۱- لبنیات
۳/۱	•	•	۱۱۱۴۰	۱۱۱۴۰	۱۱۱۴۰		کیلو	ماست غیرپاستوریزه
۱۰/۰	•	•	۱۱۰۰۰	۱۱۰۰۰	۱۱۰۰۰		کیلو	ماست پاستوریزه
۲۴/۹	۰/۶	•	۶۶۹۶۰	۶۷۳۶۰	۶۷۳۶۰		کیلو	پنیر غیرپاستوریزه
۰/۹	•	•	۱۵۱۴۰	۱۵۱۴۰	۱۵۱۴۰	۱۵۰۰۰ - ۱۵۱۸۷	بسته ۴۵۰ گرمی	پنیر پاستوریزه
-۱۹/۷	-۰/۱	•	۴۸۱۳۰	۴۸۰۷۰	۴۸۰۷۰	۴۸۰۰۰	کیلو	کره پاستوریزه
-۳/۵	•	•	۱۰۰۰۰	۱۰۰۰۰	۱۰۰۰۰		لیتر	شیر استریلیزه
۰/۶	-۱۷/۶	-۳/۲						۲- تخم مرغ
۰/۶	-۱۷/۶	-۳/۲	۳۸۹۶۰	۳۳۱۶۰	۳۳۱۰۰	۲۷۴۰۰-۲۸۰۰۰	شانه حدود ۲ کیلو	تخم مرغ
-۱۷/۹	-۱/۱	۰/۶						۳- برنج
-۲۲/۷	-۲/۳	۰/۳	۱۹۷۲۰	۱۹۲۲۰	۱۹۲۷۰		کیلو	برنج وارداتی غیر تایلندی
-۱۶/۶	-۱/۲	۰/۷	۲۹۹۴۰	۲۹۳۷۰	۲۹۵۹۰	۲۳۰۰۰	کیلو	برنج داخله درجه یک
-۵/۳	-۰/۶	۰/۱	۲۰۱۰۰	۱۹۹۵۰	۱۹۹۷۰	۱۶۵۰۰	کیلو	برنج داخله درجه دو
-۳/۷	۰/۶	•						۴- حبوب
-۰/۲	۰/۳	•	۱۵۰۳۰	۱۵۰۷۰	۱۵۰۷۰		کیلو	نخود
-۱۱/۳	۰/۷	•	۱۸۲۶۰	۱۸۳۸۰	۱۸۳۸۰		کیلو	لپه نخود
-۰/۷	۱/۲	۰/۲	۱۹۵۸۰	۱۹۷۸۰	۱۹۸۲۰		کیلو	عدس
-۹/۰	۰/۸	•	۲۰۷۹۰	۲۰۹۶۰	۲۰۹۵۰		کیلو	لوبیا چیتی
-۰/۲	۰/۱	•	۱۹۷۷۰	۱۹۷۸۰	۱۹۷۸۰		کیلو	لوبیا چشم بلبلی
۳/۴	۰/۱	•	۱۸۰۷۰	۱۸۰۸۰	۱۸۰۸۰		کیلو	لوبیا سفید
۳/۸	۰/۴	•	۲۵۲۸۰	۲۵۳۸۰	۲۵۳۸۰		کیلو	لوبیا قرمز
-۲/۹	-۹/۶	-۴/۱						۵- میوه های تازه
-۱۰/۳	-۴/۵	-۴/۰	۱۲۳۲۰	۱۲۲۵۰	۱۱۷۶۰	۶۰۰۰ - ۶۸۰۰	کیلو	سیب قرمز تخم لبنان
-۸/۶	-۱/۸	-۳/۲	۱۱۴۰۰	۱۱۵۷۰	۱۱۲۰۰	۵۷۰۰ - ۶۵۰۰	کیلو	سیب زرد تخم لبنان
۱۱/۲	-۱۸/۳	-۴/۱	۱۷۳۶۰	۱۴۸۰۰	۱۴۱۹۰	۶۹۰۰-۷۹۰۰	کیلو	پرتقال درجه یک
θ	-۲۶/۵	-۷/۸	۱۰۰۳۰	۷۹۹۰	۷۳۷۰	۴۰۰۰ - ۵۵۰۰	کیلو	پرتقال درجه دو
۳۳/۰	-۹/۲	-۶/۵	۱۳۰۵۰	۱۲۶۸۰	۱۱۸۵۰	۵۲۰۰ - ۸۰۰۰	کیلو	نارنگی
۳۷/۱	-۲/۵	۰/۶	۱۲۵۶۰	۱۲۱۷۰	۱۲۲۴۰	۶۲۰۰ - ۷۳۰۰	کیلو	لیمو شیرین
۲۱/۳	۲۶/۳	-۱/۲	۱۸۸۵۰	۲۴۰۹۰	۲۳۸۰۰	۱۳۰۰۰	کیلو	انار
-۲۴/۶	-۲/۲	-۱/۳	۱۵۵۷۰	۱۵۴۳۰	۱۵۲۳۰	۷۸۰۰	کیلو	انگور

θ محاسبه درصد تغییر امکان پذیر نیست.

متوسط قیمت خرده‌فروشی برخی از مواد خوراکی در تهران
هفته منتهی به ۱۳۸۸/۱۰/۱۱

(قیمت به ریال)

درصد تغییر نسبت به:			متوسط قیمت در سطح شهر:			قیمت میادین شهرداری	واحد	گروه و کالا
هفته مشابه سال قبل	هفته مشابه ماه قبل	هفته قبل	هفته مشابه ماه قبل	هفته قبل	هفته جاری			
۶/۲	۹/۷	۴/۶						۶- سبزی های تازه
-۱۰/۱	-۰/۷	-۰/۱	۷۳۵۰	۷۳۱۰	۷۳۰۰	۴۶۰۰ - ۶۴۰۰	کیلو	خیار
-۲۴/۷	۱۴/۱	-۵/۶	۷۶۶۰	۹۲۶۰	۸۷۴۰	۴۷۰۰	کیلو	گوجه‌فرنگی
-۹/۲	-۰/۲	۱/۶	۶۳۰۰	۶۱۹۰	۶۲۹۰	۳۱۰۰	کیلو	بادنجان
-۱۱/۵	-۹/۲	-۶/۸	۷۴۰۰	۷۲۱۰	۶۷۲۰	۳۲۰۰	کیلو	کدو سبز
۵۳/۳	۶/۳	-۱/۲	۵۴۴۰	۵۸۵۰	۵۷۸۰	۳۸۰۰ - ۴۳۰۰	کیلو	سیب زمینی
۲۶/۹	۱۹/۶	-۲/۷	۴۵۰۰	۵۵۳۰	۵۳۸۰	۳۳۰۰ - ۳۸۰۰	کیلو	پیاز
-۱۹/۶	۲۲/۴	۳/۶	۹۰۸۰	۱۰۷۲۰	۱۱۱۱۰	۴۸۰۰	کیلو	لوبیا سبز
۱۲/۷	۱۹/۱	۱۸/۹	۴۷۱۰	۴۷۲۰	۵۶۱۰	۳۰۰۰	کیلو	سبزی‌های برگی
۳۴/۵	۰	۰/۲						۷- گوشت قرمز
۴۷/۶	۲/۱	۰/۹	۱۳۷۶۹۰	۱۳۹۳۹۰	۱۴۰۵۸۰	۱۳۲۷۰۰-۱۵۲۰۰۰	کیلو	گوشت گوسفند با استخوان
۱۷/۴	-۲/۷	-۰/۶	۱۰۵۳۶۰	۱۰۳۱۴۰	۱۰۲۵۱۰	۸۵۰۰۰-۸۹۷۰۰	کیلو	گوشت گاو و گوساله بی‌استخوان
۱۴/۱	-۶/۵	-۰/۸						۸- گوشت مرغ
۱۴/۱	-۶/۵	-۰/۸	۲۸۱۶۰	۲۶۵۴۰	۲۶۳۳۰	۲۴۰۰۰	کیلو	گوشت مرغ
۲۵/۷	۶/۶	۰/۱						۹- قند و شکر
۲۳/۱	۷/۵	۰	۱۰۹۰۰	۱۱۷۲۰	۱۱۷۲۰	۱۰۵۰۰	کیلو	قند
۳۲/۶	۴/۲	۰/۴	۸۹۱۰	۹۲۴۰	۹۲۸۰	۹۰۰۰	کیلو	شکر
۳/۲	۰/۶	۰/۵						۱۰- چای
۳/۲	۰/۶	۰/۵	۴۷۳۳۰	۴۷۴۰۰	۴۷۶۳۰		بسته ۵۰۰ گرمی	چای خارجی
-۵/۰	۰/۸	۰						۱۱- روغن نباتی
-۵/۹	۰/۹	۰	۷۸۵۵۰	۷۹۲۸۰	۷۹۲۸۰	۷۵۰۰۰ - ۷۸۰۰۰	حلب ۵ کیلویی	روغن نباتی جامد
۰/۲	۰	۰	۱۷۶۱۰	۱۷۶۱۰	۱۷۶۱۰	۱۷۰۰۰ - ۱۷۵۰۰	لیتر	روغن نباتی مایع