



بانک مرکزی جمهوری اسلامی ایران

مدیریت کل آمارهای اقتصادی

اداره آمار اقتصادی

دایره شاخص بهای کالاها و خدمات مصرفی

گزارش هفتگی متوسط قیمت خرده‌فروشی

برخی از مواد خوراکی در تهران

هفته منتهی به ۱۳۸۹/۸/۷

نقل مطالب با ذکر ماخذ مجاز است

www.cbi.ir























بسمه تعالی

خلاصه نتایج گزارش هفتگی متوسط قیمت خرده‌فروشی برخی از مواد خوراکی در تهران

هفته منتهی به ۱۳۸۹/۸/۷

افزایش 
ثابت 
کاهش 

درصد تغییر نسبت به:

گروه	هفته قبل	هفته مشابه ماه قبل
۱- لبنیات	۰/۱ 	۰ 
۲- تخم مرغ	۱/۰ 	۹/۵ 
۳- برنج	۰/۱ 	۰/۴ 
۴- حبوب	۳/۰ 	۵/۶ 
۵- میوه‌های تازه	۱/۱ 	۶/۳ 
۶- سبزی‌های تازه	۰/۳ 	۵/۸ 
۷- گوشت قرمز	۰/۱ 	۰/۲ 
۸- گوشت مرغ	۰/۴ 	۱/۱ 
۹- قند و شکر	۴/۵ 	۶/۵ 
۱۰- چای	۰/۱ 	۰/۲ 
۱۱- روغن نباتی	۰/۱ 	۲۳/۰ 

متوسط قیمت خرده فروشی برخی از مواد خوراکی در تهران

هفته منتهی به ۱۳۸۹/۸/۷

در هفته مورد گزارش، در گروه لبنیات قیمت کره پاستوریزه اندکی کاهش داشت. بهای سایر اقلام این گروه نسبت به هفته قبل ثابت بود. قیمت تخم مرغ افزایش یافت و شانه ای ۲۹۲۰۰ الی ۴۰۰۰۰ ریال فروش می رفت. در گروه برنج، بهای برنج داخله درجه یک و برنج وارداتی غیرتایلندی افزایش جزئی ولی قیمت برنج داخله درجه دو کاهش جزئی داشت. در گروه حبوب بهای لوبیا چشم بلبلی کاهش ولی قیمت سایر اقلام این گروه نسبت به هفته قبل افزایش یافت.

در هفته مورد بررسی، در میادین زیر نظر شهرداری تهران پرتقال درجه یک و طالبی عرضه نمی گردید ولی بقیه اقلام میوه و سبزی تازه را که تعدادی از آنها از نظر کیفی در سطح پایینی قرار داشتند به نرخ مصوب سازمان میادین میوه و تره بار می فروختند. میوه فروشی های سطح شهر اقلام مرغوب میوه و سبزی تازه را عرضه می نمودند که در گروه میوه های تازه بهای سیب قرمز و سیب زرد تخم لبنان، نارنگی و لیموشیرین نسبت به هفته قبل کاهش ولی قیمت سایر اقلام این گروه به ویژه طالبی و خربزه افزایش داشت. در گروه سبزی های تازه بهای خیار و سبزی های برگی کاهش ولی قیمت سایر اقلام این گروه افزایش یافت.

در این هفته بهای گوشت مرغ نسبت به هفته قبل اندکی کاهش ولی قیمت گوشت تازه گاو و گوساله اندکی افزایش داشت. بهای گوشت گوسفند ثابت بود.

در هفته مورد بررسی، قیمت قند، چای خارجی، انواع روغن نباتی و به ویژه شکر نسبت به هفته قبل افزایش یافت.

گروه‌های مواد خوراکی

۱ و ۲- لبنیات و تخم‌مرغ

در هفته مورد گزارش، در گروه لبنیات بهای کره پاستوریزه معادل ۰/۵ درصد کاهش داشت. قیمت سایر اقلام این گروه نسبت به هفته قبل ثابت بود. بهای تخم‌مرغ معادل ۱/۰ درصد افزایش یافت.

۳ و ۴- برنج و حبوب

در هفته مورد بررسی، در گروه برنج قیمت برنج داخله درجه یک و برنج وارداتی غیرتایلندی هر یک معادل ۰/۱ درصد افزایش ولی بهای برنج داخله درجه دو ۰/۹ درصد کاهش داشت. در گروه حبوب قیمت لوبیا چشم بلبلی معادل ۱/۲ درصد کاهش ولی بهای سایر اقلام این گروه بین ۰/۲ درصد تا ۶/۴ درصد افزایش یافت.

۵ و ۶- میوه‌ها و سبزی‌های تازه

در هفته مورد گزارش، در گروه میوه‌های تازه قیمت سیب قرمز تخم لبنان معادل ۰/۹ درصد، سیب زرد تخم لبنان و نارنگی هر یک ۱/۴ درصد و لیمو شیرین ۸/۵ درصد کاهش ولی بهای سایر اقلام این گروه بین ۰/۱ درصد تا ۲۴/۰ درصد افزایش داشت. در گروه سبزی‌های تازه قیمت خیار معادل ۳/۹ درصد و سبزیهای برگی ۰/۶ درصد کاهش ولی بهای سایر اقلام این گروه بین ۰/۱ درصد تا ۱۰/۶ درصد افزایش یافت.

۷ و ۸- گوشت قرمز و گوشت مرغ

در هفته مورد بررسی، قیمت گوشت مرغ معادل ۰/۴ درصد کاهش ولی بهای گوشت تازه گاو و گوساله ۰/۴ درصد افزایش داشت. قیمت گوشت گوسفند نسبت به هفته قبل ثابت بود.

۹ و ۱۰- قند، شکر، چای و روغن نباتی

در هفته مورد گزارش نسبت به هفته قبل، بهای قند معادل ۱/۷ درصد، شکر ۱۱/۸ درصد، چای خارجی و انواع روغن نباتی هر یک ۰/۱ درصد افزایش یافت.

متوسط قیمت خرده‌فروشی برخی از مواد خوراکی در تهران
هفته منتهی به ۱۳۸۹/۸/۷

(قیمت به ریال)

درصد تغییر نسبت به:			متوسط قیمت در سطح شهر:			قیمت میدین شهرداری	واحد	گروه و کالا
هفته مشابه سال قبل	ماه قبل	هفته قبل	ماه قبل	هفته قبل	هفته جاری			
۳/۹	۰	-۰/۱						۱- لبنیات
-۰/۸	۰	۰	۱۱۰۶۰	۱۱۰۶۰	۱۱۰۶۰		کیلو	ماست غیرپاستوریزه
۰	۰	۰	۱۱۰۰۰	۱۱۰۰۰	۱۱۰۰۰		کیلو	ماست پاستوریزه
۳/۳	۰/۳	۰	۶۹۲۸۰	۶۹۴۸۰	۶۹۴۸۰		کیلو	پنیر غیرپاستوریزه
۰/۳	۰	۰	۱۵۱۹۰	۱۵۱۹۰	۱۵۱۹۰	۱۵۱۸۷	بسته ۴۵۰ گرمی	پنیر پاستوریزه
۴۰/۷	-۰/۵	-۰/۵	۶۸۲۷۰	۶۸۲۷۰	۶۷۹۳۰	۵۹۰۰۰ - ۶۰۰۰۰	کیلو	کره پاستوریزه
۰	۰	۰	۱۰۰۰۰	۱۰۰۰۰	۱۰۰۰۰		لیتر	شیر استریلیزه
۳/۸	۹/۵	۱/۰						۲- تخم مرغ
۳/۸	۹/۵	۱/۰	۳۲۰۹۰	۳۴۸۱۰	۳۵۱۵۰	۲۹۲۰۰ - ۳۴۰۰۰	شانه حدود ۲ کیلو	تخم مرغ
-۲/۰	۰/۴	-۰/۱						۳- برنج
۰/۲	۰/۱	۰/۱	۱۹۰۵۰	۱۹۰۵۰	۱۹۰۷۰	۱۴۵۰۰ - ۱۵۰۰۰	کیلو	برنج وارداتی غیر تایلندی
-۱/۵	۰/۷	۰/۱	۲۹۳۰۰	۲۹۴۹۰	۲۹۵۱۰	۲۵۰۰۰	کیلو	برنج داخله درجه یک
-۴/۵	-۱/۲	-۰/۹	۱۹۳۲۰	۱۹۲۶۰	۱۹۰۹۰	۱۶۵۰۰	کیلو	برنج داخله درجه دو
۱۲/۷	۵/۶	۳/۰						۴- حبوب
۲۲/۱	۸/۰	۶/۴	۱۶۹۷۰	۱۷۲۱۰	۱۸۳۲۰		کیلو	نخود
۱۱/۷	۹/۶	۶/۱	۱۸۹۵۰	۱۹۵۶۰	۲۰۷۶۰		کیلو	لپه نخود
۶/۵	۶/۶	۲/۳	۱۹۹۴۰	۲۰۷۹۰	۲۱۲۶۰		کیلو	عدس
۱۴/۶	۰/۲	۰/۲	۲۴۶۰۰	۲۴۶۰۰	۲۴۶۴۰		کیلو	لوبیا چیتی
θ	۶/۹	-۱/۲	۲۲۰۴۰	۲۳۸۴۰	۲۳۵۶۰		کیلو	لوبیا چشم بلبلی
۱۵/۱	۳/۱	۱/۱	۲۰۴۰۰	۲۰۸۱۰	۲۱۰۴۰		کیلو	لوبیا سفید
۴/۴	۱/۵	۱/۵	۲۵۶۸۰	۲۵۶۸۰	۲۶۰۶۰		کیلو	لوبیا قرمز
۲۹/۹	-۶/۳	۱/۱						۵- میوه های تازه
۱۴/۲	-۲۱/۲	-۰/۹	۱۸۴۷۰	۱۴۶۹۰	۱۴۵۶۰	۶۸۰۰ - ۷۸۰۰	کیلو	سیب قرمز تخم لبنان
۱۷/۹	-۲۸/۸	-۱/۴	۱۹۷۸۰	۱۴۲۸۰	۱۴۰۸۰	۶۵۰۰ - ۷۵۰۰	کیلو	سیب زرد تخم لبنان
۵۹/۳	۱۱/۹	۰/۲	۲۵۸۵۰	۲۸۸۵۰	۲۸۹۲۰		کیلو	پرتقال درجه یک
θ	θ	۰/۱	*	۱۴۲۹۰	۱۴۳۰۰	۵۰۰۰	کیلو	پرتقال درجه دو
۲۲/۷	-۲۴/۰	-۱/۴	۲۳۶۹۰	۱۸۲۵۰	۱۸۰۰۰	۶۰۰۰ - ۷۹۰۰	کیلو	نارنگی
-۳/۳	-۱۰/۵	-۸/۵	۱۶۲۲۰	۱۵۸۷۰	۱۴۵۲۰	۶۹۰۰ - ۷۹۰۰	کیلو	لیمو شیرین
۹/۴	-۱۴/۰	۲/۱	۲۳۰۵۰	۱۹۴۳۰	۱۹۸۳۰	۹۰۰۰ - ۱۱۰۰۰	کیلو	انار
-۱/۷	۲/۶	۲/۴	۲۷۳۲۰	۲۷۳۷۰	۲۸۰۴۰	۱۳۵۰۰	کیلو	گلابی
۳/۳	-۱۵/۲	۰/۸	۱۸۲۲۰	۱۵۳۳۰	۱۵۴۵۰	۷۵۰۰ - ۱۱۰۰۰	کیلو	انگور
θ	۵۶/۷	۲۴/۰	۵۵۴۰	۷۰۰۰	۸۶۸۰		کیلو	طالبی
۸۸/۷	۵۷/۰	۱۹/۳	۶۴۹۰	۸۵۴۰	۱۰۱۹۰	۳۹۰۰	کیلو	خریزه
۶۶/۳	۱۷/۷	۷/۵	۲۹۴۰	۳۲۲۰	۳۴۶۰	۲۰۰۰	کیلو	هندوانه

* قیمت‌گیری میسر نیست.

θ محاسبه درصد تغییر امکان‌پذیر نیست.

متوسط قیمت خرده‌فروشی برخی از مواد خوراکی در تهران
هفته منتهی به ۱۳۸۹/۸/۷

(قیمت به ریال)

درصد تغییر نسبت به:			متوسط قیمت در سطح شهر:			قیمت میدین شهرداری	واحد	گروه و کالا
هفته مشابه سال قبل	هفته مشابه ماه قبل	هفته قبل	هفته مشابه ماه قبل	هفته قبل	هفته جاری			
۳۹/۹	۵/۸	۰/۳						۶- سبزی های تازه
۸۶/۳	۵/۲	-۳/۹	۱۰۲۴۰	۱۱۲۱۰	۱۰۷۷۰	۶۹۰۰ - ۷۴۰۰	کیلو	خیار
۴۵/۶	۱/۹	۰/۱	۶۹۹۰	۷۱۱۰	۷۱۲۰	۴۴۰۰	کیلو	گوجه‌فرنگی
۲۹/۳	۱۶/۰	۸/۳	۵۸۶۰	۶۲۸۰	۶۸۰۰	۲۹۰۰ - ۳۹۰۰	کیلو	بادنجان
۲۹/۰	۱۰/۴	۴/۱	۶۷۲۰	۷۱۳۰	۷۴۲۰	۳۵۰۰ - ۴۷۰۰	کیلو	کدو سبز
۲۸/۸	۱۴/۷	۲/۱	۵۱۱۰	۵۷۴۰	۵۸۶۰	۳۳۰۰ - ۴۳۰۰	کیلو	سیب زمینی
۲۲/۰	۱۸/۸	۱۰/۶	۴۵۷۰	۴۹۱۰	۵۴۳۰	۳۵۰۰	کیلو	پیاز
۲۲/۶	۱۱/۶	۳/۰	۸۷۹۰	۹۵۲۰	۹۸۱۰	۵۹۰۰	کیلو	لوبیا سبز
۹/۷	-۱/۵	-۰/۶	۵۳۰۰	۵۲۵۰	۵۲۲۰	۳۰۰۰	کیلو	سبزی‌های برگی
۲۲/۶	۰/۲	۰/۱						۷- گوشت قرمز
۳۰/۹	.	.	۱۷۳۶۷۰	۱۷۳۶۲۰	۱۷۳۶۳۰	۱۵۳۰۰۰ - ۱۶۰۰۰۰	کیلو	گوشت گوسفند با استخوان
۱۱/۶	۰/۷	۰/۴	۱۱۵۲۶۰	۱۱۵۶۱۰	۱۱۶۰۴۰	۸۷۵۰۰ - ۹۲۰۰۰	کیلو	گوشت گاو و گوساله بی‌استخوان
۲۳/۸	-۱/۱	-۰/۴						۸- گوشت مرغ
۲۳/۸	-۱/۱	-۰/۴	۲۹۱۸۰	۲۸۹۶۰	۲۸۸۵۰	۲۶۹۰۰	کیلو	گوشت مرغ
۳۹/۴	۶/۵	۴/۵						۹- قند و شکر
۳۳/۳	۴/۱	۱/۷	۱۳۶۵۰	۱۳۹۷۰	۱۴۲۱۰		کیلو	قند
۵۵/۹	۱۲/۶	۱۱/۸	۱۱۳۱۰	۱۱۴۰۰	۱۲۷۴۰	۱۲۰۰۰	کیلو	شکر
۱۳/۰	۰/۲	۰/۱						۱۰- چای
۱۳/۰	۰/۲	۰/۱	۵۲۶۹۰	۵۲۷۲۰	۵۲۷۸۰	۵۰۰۰۰ - ۵۱۰۰۰	بسته ۵۰۰ گرمی	چای خارجی
۲۹/۰	۲۳/۰	۰/۱						۱۱- روغن نباتی
۳۲/۰	۲۴/۹	۰/۱	۸۴۹۰۰	۱۰۵۸۷۰	۱۰۶۰۱۰	۱۰۲۰۰۰ - ۱۰۵۰۰۰	حلب ۵ کیلویی	روغن نباتی جامد
۱۱/۵	۱۳/۱	۰/۱	۱۷۳۴۰	۱۹۶۰۰	۱۹۶۲۰	۱۸۵۰۰ - ۱۹۰۰۰	لیتر	روغن نباتی مایع