



بانک مرکزی جمهوری اسلامی ایران
مدیریت کل آمارهای اقتصادی
اداره آمار اقتصادی
دایره شاخص بهای کالاها و خدمات مصرفی




**گزارش هفتگی متوسط قیمت خرده فروشی
برخی از مواد خوراکی در تهران
هفته منتهی به ۱۳۹۰/۱۰/۲**

نقل مطالب با ذکر ماخذ مجاز است


www.cbi.ir

بسمه تعالی

خلاصه نتایج گزارش هفتگی متوسط قیمت خرده فروشی برخی از مواد خوراکی در تهران
هفته منتهی به ۱۳۹۰/۱۰/۲

افزایش 
ثابت 
کاهش 

درصد تغییر نسبت به :

| گروه | | هفته قبل | | هفته مشابه ماه قبل | |
|------------------|--|---|-----|---|------|
| ۱- لبنیات | |  | ۲/۴ |  | ۲/۷ |
| ۲- تخم مرغ | |  | ۸/۴ |  | ۸/۷ |
| ۳- برنج | |  | ۰/۱ |  | ۱/۰ |
| ۴- حبوب | |  | ۱/۴ |  | ۱/۶ |
| ۵- میوه‌های تازه | |  | ۲/۷ |  | ۱۸/۹ |
| ۶- سبزی‌های تازه | |  | ۵/۷ |  | ۱۴/۰ |
| ۷- گوشت قرمز | |  | ۰/۱ |  | ۰/۴ |
| ۸- گوشت مرغ | |  | ۳/۴ |  | ۴/۹ |
| ۹- قند و شکر | |  | . |  | . |
| ۱۰- چای | |  | . |  | . |
| ۱۱- روغن نباتی | |  | . |  | ۰/۲ |

متوسط قیمت خرده فروشی برخی از مواد خوراکی در تهران

هفته منتهی به ۱۳۹۰/۱۰/۲

در هفته مورد گزارش، در گروه لبنیات بهای ماست غیر پاستوریزه و کره پاستوریزه ثابت بود و قیمت سایر اقلام این گروه نسبت به هفته قبل افزایش یافت. بهای تخم مرغ کاهش داشت و شانه‌ای ۴۸۸۰۰ الی ۶۵۰۰۰ ریال فروش می‌رفت. در گروه برنج، قیمت برنج داخله درجه یک کاهش جزئی داشت و بهای برنج وارداتی غیرتایلندی و برنج داخله درجه دو اندکی افزایش یافت. در گروه حبوب قیمت تمام اقلام افزایش داشت.

در هفته مورد بررسی، در میادین زیر نظر شهرداری اقلام میوه و سبزی تازه را که تعدادی از آن‌ها از نظر کیفی در سطح پایینی قرار داشتند به نرخ مصوب سازمان میادین میوه و تره‌بار می‌فروختند. میوه فروشی‌های سطح شهر اقلام مرغوب میوه و سبزی تازه را عرضه می‌نمودند که در گروه میوه‌های تازه بهای لیموشیرین و هندوانه کاهش ولی قیمت سایر اقلام این گروه افزایش داشت. در گروه سبزی‌های تازه بهای سبزی‌های برگی کاهش جزئی ولی قیمت سایر اقلام این گروه به‌ویژه کدو سبز افزایش یافت.

در این هفته بهای گوشت تازه گاو و گوساله افزایش ولی قیمت گوشت گوسفند و گوشت مرغ کاهش داشت.

در هفته مورد بررسی، بهای قند، چای خارجی و انواع روغن نباتی بدون تغییر بود و قیمت شکر اندکی افزایش یافت.

گروه‌های مواد خوراکی

۱ و ۲- لبنیات و تخم‌مرغ

در هفته مورد گزارش، در گروه لبنیات بهای ماست پاستوریزه معادل ۰/۱ درصد، پنیر غیر پاستوریزه ۰/۴ درصد، پنیر پاستوریزه ۱/۳ درصد و شیر استریلیزه ۶/۴ درصد افزایش داشت. قیمت سایر اقلام این گروه نسبت به هفته قبل ثابت بود. بهای تخم‌مرغ معادل ۸/۴ درصد کاهش یافت.

۳ و ۴- برنج و حبوب

در هفته مورد بررسی، در گروه برنج قیمت برنج وارداتی غیرتایلندی و برنج داخله درجه دو به ترتیب معادل ۰/۴ درصد و ۰/۳ درصد افزایش ولی بهای برنج داخله درجه یک ۰/۲ درصد کاهش داشت. در گروه حبوب قیمت همه اقلام این گروه بین ۰/۵ درصد تا ۲/۷ درصد افزایش یافت.

۵ و ۶- میوه‌ها و سبزی‌های تازه

در هفته مورد گزارش، در گروه میوه‌های تازه بهای لیموشیرین و هندوانه به ترتیب معادل ۱/۱ درصد و ۷/۲ درصد کاهش ولی قیمت سایر اقلام این گروه بین ۱/۲ درصد تا ۱۰/۷ درصد افزایش داشت. در گروه سبزی‌های تازه بهای سبزی‌های برگی ۰/۶ درصد کاهش ولی قیمت سایر اقلام این گروه بین ۱/۳ درصد تا ۲۴/۴ درصد افزایش یافت.

۷ و ۸- گوشت قرمز و گوشت مرغ

در هفته مورد بررسی، بهای گوشت تازه گاو و گوساله معادل ۱/۶ درصد افزایش ولی قیمت گوشت گوسفند ۱/۳ درصد و گوشت مرغ ۳/۴ درصد کاهش داشت.

۹، ۱۰ و ۱۱- قند، شکر، چای و روغن نباتی

در هفته مورد گزارش، بهای قند، چای خارجی و انواع روغن نباتی بدون تغییر بود و بهای شکر معادل ۰/۱ درصد افزایش یافت.

متوسط قیمت خرده‌فروشی برخی از مواد خوراکی در تهران
هفته منتهی به ۱۳۹۰/۱۰/۲

(قیمت به ریال)

| درصد تغییر نسبت به: | | | متوسط قیمت در سطح شهر: | | | قیمت میادین شهرداری | واحد | گروه و کالا |
|-----------------------|-------------------|----------|------------------------|----------|-----------|------------------------|------------------|-------------------------|
| هفته مشابه سال قبل | هفته مشابه ماه | هفته قبل | هفته مشابه ماه قبل | هفته قبل | هفته جاری | | | |
| ۳۰/۹ | ۲/۷ | ۲/۴ | | | | | | ۱- لبنیات |
| ۲۷/۵ | ۰ | ۰ | ۱۴۱۰۰ | ۱۴۱۰۰ | ۱۴۱۰۰ | * | کیلو | ماست غیرپاستوریزه |
| ۲۷/۸ | ۰/۱ | ۰/۱ | ۱۴۰۵۰ | ۱۴۰۵۰ | ۱۴۰۶۰ | * | کیلو | ماست پاستوریزه |
| ۲۲/۲ | ۱/۹ | ۰/۴ | ۸۳۲۱۰ | ۸۴۴۸۰ | ۸۴۸۳۰ | * | کیلو | پنیر غیرپاستوریزه |
| ۳۱/۰ | ۱/۶ | ۱/۳ | ۱۹۵۸۰ | ۱۹۶۴۰ | ۱۹۹۰۰ | ۱۹۱۲۵ | بسته ۴۵۰ گرمی | پنیر پاستوریزه |
| ۲۲/۱ | ۰ | ۰ | ۸۴۹۷۰ | ۸۴۹۷۰ | ۸۴۹۷۰ | ۸۵۰۰۰ | کیلو | کره پاستوریزه |
| ۲۸/۸ | ۶/۸ | ۶/۴ | ۱۳۰۰۰ | ۱۳۰۴۰ | ۱۳۸۸۰ | * | لیتر | شیر استریلیزه |
| ۷۵/۶ | -۸/۷ | -۸/۴ | | | | | | ۲- تخم مرغ |
| ۷۵/۶ | -۸/۷ | -۸/۴ | ۶۴۱۲۰ | ۶۳۹۲۰ | ۵۸۵۶۰ | ۴۸۸۰۰-۶۰۰۰۰ | شانه حدود ۲ کیلو | تخم مرغ |
| ۲۹/۰ | ۱/۰ | -۰/۱ | | | | | | ۳- برنج |
| ۷/۳ | ۰ | ۰/۴ | ۲۱۴۰۰ | ۲۱۳۲۰ | ۲۱۴۰۰ | ۱۹۹۰۰ | کیلو | برنج وارداتی غیرتایلندی |
| ۲۷/۱ | ۱/۰ | -۰/۲ | ۳۷۴۲۰ | ۳۷۸۹۰ | ۳۷۸۰۰ | ۲۸۵۰۰ | کیلو | برنج داخله درجه یک |
| ۴۰/۵ | ۱/۲ | ۰/۳ | ۲۶۸۳۰ | ۲۷۰۵۰ | ۲۷۱۴۰ | ۲۵۰۰۰-۲۶۰۰۰ | کیلو | برنج داخله درجه دو |
| ۱۶/۹ | ۱/۶ | ۱/۴ | | | | | | ۴- حبوب |
| ۲۲/۹ | ۰/۹ | ۰/۵ | ۲۵۸۸۰ | ۲۵۹۷۰ | ۲۶۱۰۰ | * | کیلو | نخود |
| ۲۶/۶ | ۳/۵ | ۲/۷ | ۲۷۱۶۰ | ۲۷۳۷۰ | ۲۸۱۱۰ | * | کیلو | لپه نخود |
| ۱۱/۸ | -۰/۲ | ۱/۱ | ۲۵۴۸۰ | ۲۵۱۷۰ | ۲۵۴۴۰ | * | کیلو | عدس |
| ۱۳/۳ | ۱/۳ | ۰/۶ | ۲۸۱۸۰ | ۲۸۳۶۰ | ۲۸۵۴۰ | * | کیلو | لوبیا چیتی |
| ۶/۹ | ۱/۷ | ۱/۰ | ۲۶۵۲۰ | ۲۶۷۰۰ | ۲۶۹۸۰ | * | کیلو | لوبیا چشم‌بلبلی |
| ۷/۶ | ۲/۵ | ۲/۶ | ۲۳۰۵۰ | ۲۳۰۳۰ | ۲۳۶۳۰ | * | کیلو | لوبیا سفید |
| ۱۵/۶ | ۳/۶ | ۲/۴ | ۳۰۶۰۰ | ۳۰۹۸۰ | ۳۱۷۱۰ | * | کیلو | لوبیا قرمز |
| ۲۴/۱ | ۱۸/۹ | ۲/۷ | | | | | | ۵- میوه‌های تازه |
| ۱۰/۵ | -۰/۱ | ۲/۲ | ۱۹۷۴۰ | ۱۹۲۹۰ | ۱۹۷۲۰ | ۱۰۵۰۰-۱۱۸۰۰ | کیلو | سیب قرمز تخم لبنان |
| ۱۹/۷ | ۰/۲ | ۲/۸ | ۱۹۸۷۰ | ۱۹۳۵۰ | ۱۹۹۰۰ | ۱۰۵۰۰-۱۱۸۰۰ | کیلو | سیب زرد تخم لبنان |
| ۱۳/۰ | -۲۳/۱ | ۵/۸ | ۲۴۳۸۰ | ۱۷۷۲۰ | ۱۸۷۴۰ | ۸۵۰۰-۱۲۹۰۰ | کیلو | پرتقال درجه یک |
| ۸/۹ | ۷۹/۷ | ۳/۷ | ۶۲۰۰ | ۱۰۷۴۰ | ۱۱۱۴۰ | ۶۲۰۰-۸۴۰۰ | کیلو | پرتقال درجه دو |
| ۶۸/۷ | -۵/۹ | ۱/۲ | ۲۲۷۵۰ | ۲۱۱۶۰ | ۲۱۴۱۰ | ۸۵۰۰-۱۰۹۰۰ | کیلو | نارنگی |
| ۶۴/۶ | -۲/۲ | -۱/۱ | ۱۸۶۱۰ | ۱۸۴۱۰ | ۱۸۲۰۰ | ۹۹۰۰-۱۰۹۰۰ | کیلو | لیمو شیرین |
| ۱۲/۲ | ۲۲/۵ | ۱۰/۷ | ۲۰۹۲۰ | ۲۳۱۶۰ | ۲۵۶۳۰ | ۱۴۰۰۰-۱۸۹۰۰ | کیلو | انار |
| ۳۱/۱ | ۹/۳ | ۲/۹ | ۲۲۱۱۰ | ۲۳۴۷۰ | ۲۴۱۶۰ | ۱۰۹۰۰ | کیلو | انگور |
| ۳/۰ | ۸۳/۸ | -۷/۲ | ۴۵۱۰ | ۸۹۳۰ | ۸۲۹۰ | ۴۴۰۰ | کیلو | هندوانه |

* قیمت‌گیری میسر نیست.

متوسط قیمت خرده‌فروشی برخی از مواد خوراکی در تهران
هفته منتهی به ۱۳۹۰/۱۰/۲

(قیمت به ریال)

| درصد تغییر نسبت به: | | | متوسط قیمت در سطح شهر: | | | قیمت میادین شهرداری | واحد | گروه و کالا |
|-----------------------|-------------------|----------|------------------------|----------|-----------|------------------------|---------------|------------------------------|
| هفته مشابه سال قبل | هفته مشابه ماه | هفته قبل | هفته مشابه ماه قبل | هفته قبل | هفته جاری | | | |
| ۲۳/۹ | ۱۴/۰ | ۵/۷ | | | | | | ۶- سبزی‌های تازه |
| ۴۱/۷ | ۲۴/۶ | ۹/۸ | ۱۲۳۹۰ | ۱۴۰۶۰ | ۱۵۴۴۰ | ۸۲۰۰-۹۵۰۰ | کیلو | خیار |
| ۱/۱ | ۸/۸ | ۶/۸ | ۱۷۲۸۰ | ۱۷۶۱۰ | ۱۸۸۰۰ | ۹۲۰۰-۱۳۹۰۰ | کیلو | گوجه فرنگی |
| -۱/۸ | ۱۱/۵ | ۱۴/۹ | ۱۰۶۴۰ | ۱۰۳۲۰ | ۱۱۸۶۰ | ۵۶۰۰ | کیلو | بادنجان |
| ۷۸/۰ | ۲۱/۸ | ۲۴/۴ | ۱۳۹۷۰ | ۱۳۶۸۰ | ۱۷۰۲۰ | ۱۱۰۰۰ | کیلو | کدو سبز |
| -۱۰/۱ | ۲/۷ | ۱/۳ | ۶۲۵۰ | ۶۳۴۰ | ۶۴۲۰ | ۴۵۰۰ | کیلو | سیب‌زمینی |
| -۲۰/۴ | ۱/۱ | ۱/۷ | ۶۴۵۰ | ۶۴۱۰ | ۶۵۲۰ | ۴۲۰۰ | کیلو | پیاز |
| ۵۹/۱ | ۳۱/۸ | ۳/۸ | ۱۴۴۴۰ | ۱۸۳۳۰ | ۱۹۰۳۰ | ۱۱۰۰۰-۱۲۷۰۰ | کیلو | لوبیا سبز |
| ۳۵/۰ | ۱۰/۶ | -۰/۶ | ۷۴۳۰ | ۸۲۷۰ | ۸۲۲۰ | ۴۹۰۰ | کیلو | سبزی‌های برگ‌ری |
| ۵/۴ | ۰/۴ | -۰/۱ | | | | | | ۷- گوشت قرمز |
| . | -۱/۳ | -۱/۳ | ۱۷۵۳۰۰ | ۱۷۵۳۰۰ | ۱۷۲۹۹۰ | ۱۵۶۵۰۰-۱۸۰۵۰۰ | کیلو | گوشت گوسفند با استخوان |
| ۱۲/۹ | ۲/۷ | ۱/۶ | ۱۲۸۹۸۰ | ۱۳۰۲۶۰ | ۱۳۲۴۰۰ | ۱۰۷۰۰۰-۱۱۲۵۰۰ | کیلو | گوشت گاو و گوساله بی‌استخوان |
| ۱۰/۵ | -۴/۹ | -۳/۴ | | | | | | ۸- گوشت مرغ |
| ۱۰/۵ | -۴/۹ | -۳/۴ | ۳۳۷۳۰ | ۳۳۲۱۰ | ۳۲۰۷۰ | ۳۰۰۰۰-۳۰۵۰۰ | کیلو | گوشت مرغ |
| ۲۰/۳ | . | . | | | | | | ۹- قند و شکر |
| ۲۱/۲ | . | . | ۱۷۰۷۰ | ۱۷۰۷۰ | ۱۷۰۷۰ | * | کیلو | قند |
| ۱۸/۴ | ۰/۱ | ۰/۱ | ۱۴۱۲۰ | ۱۴۱۲۰ | ۱۴۱۳۰ | ۱۳۰۰۰ | کیلو | شکر |
| ۱۰/۱ | . | . | | | | | | ۱۰- چای |
| ۱۰/۱ | . | . | ۵۸۲۳۰ | ۵۸۲۳۰ | ۵۸۲۴۰ | ۵۷۰۰۰-۵۸۰۰۰ | بسته ۵۰۰ گرمی | چای خارجی |
| ۱۶/۰ | ۰/۲ | . | | | | | | ۱۱- روغن نباتی |
| ۱۵/۶ | ۰/۲ | . | ۱۲۱۰۳۰ | ۱۲۱۲۳۰ | ۱۲۱۲۳۰ | ۱۱۵۰۰۰-۱۱۷۸۰۰ | حلب ۵ کیلویی | روغن نباتی جامد |
| ۱۸/۵ | ۰/۲ | . | ۲۳۱۲۰ | ۲۳۱۶۰ | ۲۳۱۶۰ | ۲۲۵۰۰-۲۳۰۰۰ | لیتر | روغن نباتی مایع |

* قیمت‌گیری میسر نیست.