



بانک مرکزی جمهوری اسلامی ایران
مدیریت کل آمارهای اقتصادی
اداره آمار اقتصادی
دایره شاخص بهای کالاها و خدمات مصرفی




**گزارش هفتگی متوسط قیمت خرده فروشی
برخی از مواد خوراکی در تهران
هفته منتهی به ۱۳۹۱/۶/۲۴**

نقل مطالب با ذکر ماخذ مجاز است

www.cbi.ir

بسمه تعالی

خلاصه نتایج گزارش هفتگی متوسط قیمت خرده فروشی برخی از مواد خوراکی در تهران
هفته منتهی به ۱۳۹۱/۶/۲۴

افزایش 
ثابت 
کاهش 

درصد تغییر نسبت به :

گروه	هفته قبل	هفته مشابه ماه قبل
۱- لبنیات	۰	۳/۸
۲- تخم مرغ	۱۱/۸	۴۲/۰
۳- برنج	۰	۰
۴- حبوب	۰	۱/۸
۵- میوه‌های تازه	۶/۱	۳/۳
۶- سبزی‌های تازه	۱/۷	۳/۴
۷- گوشت قرمز	۰/۲	۳/۵
۸- گوشت مرغ	۷/۵	۱۳/۷
۹- قند و شکر	۰/۴	۰/۸
۱۰- چای	۳/۳	۸/۵
۱۱- روغن نباتی	۰	۰/۱

متوسط قیمت خرده‌فروشی برخی از مواد خوراکی در تهران

هفته منتهی به ۱۳۹۱/۶/۲۴

در هفته مورد گزارش، در گروه لبنیات بهای شیر پاستوریزه افزایش ولی قیمت پنیر غیرپاستوریزه کاهش یافت. بهای سایر اقلام این گروه ثابت بود. قیمت تخم‌مرغ افزایش داشت و شانه‌ای ۴۷۲۰۰ الی ۷۳۰۰۰ ریال فروش می‌رفت. در گروه برنج، بهای تمام اقلام این گروه بدون تغییر بود. در گروه حبوب، قیمت لوبیا قرمز اندکی کاهش یافت و بهای سایر اقلام این گروه نسبت به هفته قبل ثابت بود.

در هفته مورد بررسی، در میادین زیر نظر شهرداری پرتقال درجه یک عرضه نمی‌شد و انجیر و انار عرضه کمی داشت ولی سایر اقلام میوه و سبزی تازه که تعدادی از آن‌ها از نظر کیفی در سطح پایینی قرار داشتند، به نرخ مصوب سازمان میادین میوه و تره‌بار عرضه می‌گردید. میوه‌فروشی‌های سطح شهر اقلام مرغوب میوه و سبزی تازه را عرضه می‌نمودند که در گروه میوه‌های تازه قیمت پرتقال درجه یک و گلابی افزایش ولی بهای سایر اقلام این گروه به‌ویژه سیب گلاب و هندوانه کاهش داشت. در گروه سبزی‌های تازه قیمت خیار و سبزی‌های برگی افزایش ولی بهای سایر اقلام این گروه کاهش یافت.

در این هفته قیمت گوشت گوسفند و گوشت مرغ کاهش ولی بهای گوشت تازه گاو و گوساله افزایش جزئی داشت.

در هفته مورد بررسی، قیمت شکر و روغن نباتی جامد بدون تغییر بود. بهای چای خارجی افزایش ولی قیمت قند و روغن نباتی مایع اندکی کاهش یافت.

گروه‌های مواد خوراکی

۱ و ۲- لبنیات و تخم‌مرغ

در هفته مورد گزارش، در گروه لبنیات بهای شیر پاستوریزه معادل $0/3$ درصد افزایش ولی قیمت پنیر غیرپاستوریزه $0/8$ درصد کاهش داشت. بهای سایر اقلام این گروه ثابت بود. قیمت تخم‌مرغ معادل $11/8$ درصد افزایش یافت.

۳ و ۴- برنج و حبوب

در هفته مورد بررسی، در گروه برنج بهای تمام اقلام این گروه بدون تغییر بود. در گروه حبوب قیمت لوبیا قرمز معادل $0/2$ درصد کاهش داشت و بهای سایر اقلام این گروه ثابت بود.

۵ و ۶- میوه‌ها و سبزی‌های تازه

در هفته مورد گزارش، در گروه میوه‌های تازه قیمت پرتقال درجه یک معادل $9/6$ درصد و گلابی $14/9$ درصد افزایش ولی بهای سایر اقلام این گروه بین $0/2$ درصد تا $17/5$ درصد کاهش یافت. در گروه سبزی‌های تازه قیمت خیار معادل $2/4$ درصد و سبزی‌های برگی $2/6$ درصد افزایش ولی بهای سایر اقلام این گروه بین $4/4$ درصد تا $10/3$ درصد کاهش داشت.

۷ و ۸- گوشت قرمز و گوشت مرغ

در هفته مورد بررسی، قیمت گوشت گوسفند معادل $0/3$ درصد و گوشت مرغ $7/5$ درصد کاهش ولی بهای گوشت تازه گاو و گوساله $0/8$ درصد افزایش یافت.

۹، ۱۰ و ۱۱- قند، شکر، چای و روغن نباتی

در هفته مورد گزارش، قیمت شکر و روغن نباتی جامد بدون تغییر بود. بهای چای خارجی معادل $3/3$ درصد افزایش ولی قیمت قند $0/7$ درصد و روغن نباتی مایع $0/1$ درصد کاهش داشت.

متوسط قیمت خرده‌فروشی برخی از مواد خوراکی در تهران

هفته منتهی به ۱۳۹۱/۶/۲۴

(قیمت به ریال)

درصد تغییر نسبت به:			متوسط قیمت در سطح شهر:			قیمت میادین شهرداری	واحد	گروه و کالا
هفته مشابه سال قبل	هفته مشابه ماه قبل	هفته قبل	هفته مشابه ماه قبل	هفته قبل	هفته جاری			
۶۹/۱	۳/۸	۰						۱- لبنیات
۵۶/۵	۰	۰	۲۰۶۴۰	۲۰۶۴۰	۲۰۶۴۰	*	کیلو	ماست غیرپاستوریزه
۶۶/۵	۰	۰	۲۱۹۰۰	۲۱۹۰۰	۲۱۹۰۰	۲۰۰۰۰	کیلو	ماست پاستوریزه
۶۰/۶	۰/۱	-۰/۸	۱۲۹۶۲۰	۱۳۰۸۰۰	۱۲۹۸۱۰	*	کیلو	پنیر غیرپاستوریزه
۸۱/۵	۹/۰	۰	۲۹۲۳۰	۳۱۸۶۰	۳۱۸۶۰	۳۰۰۰۰	بسته ۴۵۰ گرمی	پنیر پاستوریزه
۴۱/۲	۲/۹	۰	۱۱۶۶۷۰	۱۲۰۰۰۰	۱۲۰۰۰۰	۱۲۰۰۰۰	کیلو	کره پاستوریزه
۷۸/۹	۶/۱	۰/۳	۱۸۵۵۰	۱۹۶۳۰	۱۹۶۸۰	۱۸۰۰۰	لیتر	شیر پاستوریزه
۹/۶	۴۲/۰	۱۱/۸						۲- تخم مرغ
۹/۶	۴۲/۰	۱۱/۸	۴۸۴۱۰	۶۱۵۰۰	۶۸۷۶۰	۴۷۲۰۰-۶۵۲۰۰	شانه حدود ۲ کیلو	تخم مرغ
۱۹/۴	۰	۰						۳- برنج
۲۸/۹	۰	۰	۲۷۰۰۰	۲۷۰۰۰	۲۷۰۰۰	۲۷۰۰۰	کیلو	برنج وارداتی غیرتایلندی
۱۹/۴	۰	۰	۴۴۲۱۰	۴۴۲۱۰	۴۴۲۱۰	۳۲۰۰۰	کیلو	برنج داخله درجه یک
۱۸/۰	-۰/۱	۰	۳۱۱۸۰	۳۱۱۶۰	۳۱۱۶۰	۲۸۸۰۰-۲۹۰۰۰	کیلو	برنج داخله درجه دو
۶۸/۴	۱/۸	۰						۴- حبوب
۶۳/۸	۰/۲	۰	۳۹۸۵۰	۳۹۹۱۰	۳۹۹۱۰	۳۶۶۶۷-۴۷۷۷۸	کیلو	نخود
۷۳/۷	۰/۲	۰	۴۱۰۶۰	۴۱۱۶۰	۴۱۱۶۰	۳۶۶۶۷-۴۷۷۷۸	کیلو	لپه نخود
۳۶/۵	۳/۸	۰	۳۱۲۴۰	۳۲۴۴۰	۳۲۴۴۰	۳۰۰۰۰-۳۶۶۶۷	کیلو	عدس
۹۰/۷	۴/۰	۰	۵۰۷۵۰	۵۲۷۸۰	۵۲۷۸۰	۴۶۶۶۷-۶۱۱۱۱	کیلو	لوبیا چیتی
۹۵/۲	-۰/۸	۰	۴۴۷۲۰	۴۴۳۵۰	۴۴۳۵۰	۴۰۰۰۰-۵۴۴۴۴	کیلو	لوبیا سفید
۴۳/۴	۱/۹	-۰/۲	۴۱۵۰۰	۴۲۳۴۰	۴۲۲۷۰	۳۶۶۶۷-۴۸۳۳۳	کیلو	لوبیا قرمز
۱۴/۷	-۳/۳	-۶/۱						۵- میوه‌های تازه
-۱/۹	-۱۸/۸	-۱۷/۵	۲۵۵۹۰	۲۵۲۱۰	۲۰۷۹۰	۱۳۰۰۰-۱۶۰۰۰	کیلو	سیب گلاب
-۱۴/۸	۳۴/۷	۹/۶	۱۸۴۶۰	۲۲۶۸۰	۲۴۸۶۰	*	کیلو	پرتقال درجه یک
-۲/۱	-۱۵/۹	-۱۱/۳	۳۱۱۳۰	۲۹۵۲۰	۲۶۱۹۰	۲۲۰۰۰	کیلو	انجیر
۳۲/۶	۰	۰	*	*	۳۴۴۴۰	۱۷۰۰۰	کیلو	انار
۲۰/۱	۶/۹	-۷/۱	۲۲۶۶۰	۲۶۰۸۰	۲۴۲۲۰	۱۳۰۰۰-۱۶۰۰۰	کیلو	آلو
۷۱/۶	۴۲/۹	۱۴/۹	۳۰۰۲۰	۳۷۳۶۰	۴۲۹۱۰	۲۳۵۰۰-۲۸۵۰۰	کیلو	گل‌ابی
۱۳/۲	-۱۶/۱	-۵/۷	۳۰۷۴۰	۲۷۳۵۰	۲۵۸۰۰	۱۴۰۰۰-۲۰۰۰۰	کیلو	شلیل و شبرنگ
۱۳/۲	-۱۷/۰	-۷/۲	۲۸۱۸۰	۲۵۲۱۰	۲۳۴۰۰	۱۶۵۰۰-۱۹۰۰۰	کیلو	هلو
۲۱/۷	-۴/۹	-۱۰/۳	۲۴۱۰۰	۲۵۵۳۰	۲۲۹۱۰	۱۱۰۰۰-۱۸۰۰۰	کیلو	انگور
۷۷/۲	-۱/۳	-۰/۲	۱۲۰۰۰	۱۱۸۶۰	۱۱۸۴۰	۸۵۰۰	کیلو	طالبی
۴۳/۸	-۴/۵	-۲/۶	۱۱۵۸۰	۱۱۳۵۰	۱۱۰۶۰	۷۰۰۰-۸۵۰۰	کیلو	خریزه
۷/۵	-۲۵/۴	-۱۴/۵	۵۳۹۰	۴۷۰۰	۴۰۲۰	۲۸۰۰-۲۹۰۰	کیلو	هندوانه

* قیمت‌گیری میسر نیست.

θ محاسبه درصد تغییر امکان‌پذیر نیست.

متوسط قیمت خرده‌فروشی برخی از مواد خوراکی در تهران

هفته منتهی به ۱۳۹۱/۶/۲۴

(قیمت به ریال)

درصد تغییر نسبت به:			متوسط قیمت در سطح شهر:			قیمت میادین شهرداری	واحد	گروه و کالا
هفته مشابه سال قبل	هفته مشابه ماه قبل	هفته قبل	هفته مشابه ماه قبل	هفته قبل	هفته جاری			
۴۷/۷	-۳/۴	-۱/۷						۶- سبزی‌های تازه
۴/۸	۰/۲	۲/۴	۱۲۳۲۰	۱۲۰۵۰	۱۲۳۴۰	۹۰۰۰-۱۱۰۰۰	کیلو	خیار
۱۴/۷	-۲۵/۹	-۹/۰	۱۱۲۸۰	۹۱۹۰	۸۳۶۰	۵۸۰۰	کیلو	گوجه فرنگی
۴۱/۶	۰/۹	-۵/۲	۱۰۹۲۰	۱۱۶۲۰	۱۱۰۲۰	۸۴۰۰-۹۵۰۰	کیلو	بادنجان
۳۷/۸	-۷/۸	-۱۰/۳	۱۲۲۲۰	۱۲۵۷۰	۱۱۲۷۰	۷۰۰۰	کیلو	کدو سبز
۸/۰	-۱۸/۵	-۹/۶	۶۹۷۰	۶۲۸۰	۵۶۸۰	۴۱۰۰-۶۷۰۰	کیلو	سیب‌زمینی
۶۶/۴	-۱۳/۰	-۷/۸	۱۲۵۰۰	۱۱۸۰۰	۱۰۸۸۰	۷۴۰۰-۹۳۰۰	کیلو	پیاز
۴۴/۹	-۱/۸	-۴/۴	۱۵۹۷۰	۱۶۴۰۰	۱۵۶۸۰	۹۵۰۰	کیلو	لوبیا سبز
۱۰۰/۶	۷/۱	۲/۶	۱۲۱۲۰	۱۲۶۵۰	۱۲۹۸۰	۶۹۰۰	کیلو	سبزی‌های برگی
۵۴/۸	۳/۵	۰/۲						۷- گوشت قرمز
۲۲/۷	۱/۴	-۰/۳	۲۱۳۳۲۰	۲۱۷۰۷۰	۲۱۶۳۸۰	۱۷۰۰۰-۲۱۷۰۰۰	کیلو	گوشت گوسفند با استخوان
۸۷/۶	۵/۷	۰/۸	۲۱۱۹۴۰	۲۲۲۰۹۰	۲۲۳۹۷۰	۱۹۶۰۰۰-۲۲۰۰۰۰	کیلو	گوشت گاو و گوساله بی‌استخوان
۶۱/۹	-۱۳/۷	-۷/۵						۸- گوشت مرغ
۶۱/۹	-۱۳/۷	-۷/۵	۵۶۵۰۰	۵۲۷۴۰	۴۸۷۶۰	۴۳۰۰۰-۴۶۰۰۰	کیلو	گوشت مرغ
۱۰/۱	-۰/۸	-۰/۴						۹- قند و شکر
۹/۱	-۱/۲	-۰/۷	۱۸۵۲۰	۱۸۴۳۰	۱۸۳۰۰	۱۵۰۰۰-۱۸۰۰۰	کیلو	قند
۱۱/۸	-۰/۱	۰	۱۵۹۷۰	۱۵۹۶۰	۱۵۹۶۰	۱۵۳۳۳-۱۷۰۰۰	کیلو	شکر
۴۲/۵	۸/۵	۳/۳						۱۰- چای
۴۲/۵	۸/۵	۳/۳	۷۴۹۴۰	۷۸۷۳۰	۸۱۳۱۰	۶۱۲۵۰-۸۵۰۰۰	بسته ۵۰۰ گرمی	چای خارجی
۲۲/۰	-۰/۱	۰						۱۱- روغن نباتی
۲۲/۲	-۰/۱	۰	۱۴۷۹۳۰	۱۴۷۸۳۰	۱۴۷۸۲۰	۱۴۰۰۰۰-۱۴۸۵۰۰	حلب ۵ کیلویی	روغن نباتی جامد
۲۰/۷	۰	-۰/۱	۲۷۸۸۰	۲۷۹۲۰	۲۷۸۸۰	۲۷۰۰۰-۲۸۰۰۰	لیتر	روغن نباتی مایع